




## 客户保养须知

- ▶ 纳诺德朗是节能型产品，三天一度电，建议客户持续24小时开机。保持一档状态，当室内空气质量较差时可开1~2小时的最大档，空气改善后重新调回最低档。

### ▶ 使用指南：

- 开启设备，请按控制面板上的“ON”键
- 关闭设备，请按控制面板上的“OFF”键
- 加速净化，请按控制面板上的“+”键
- 减速净化，请按控制面板上的“-”键



### ▶ 保养指南：

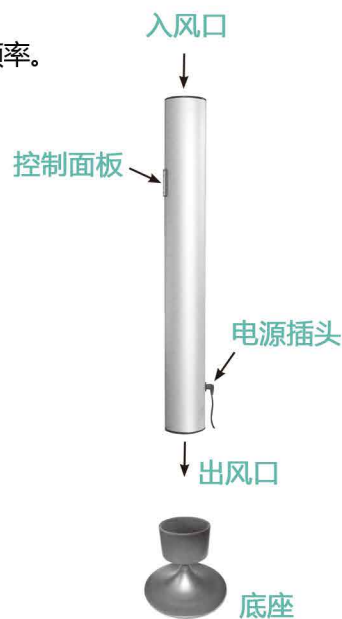
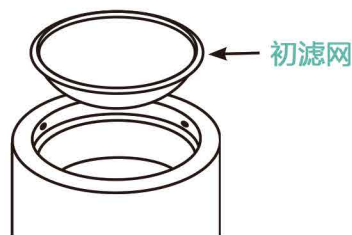
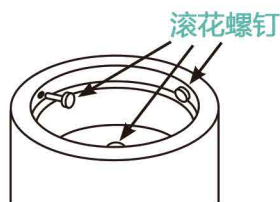
按照以下建议，对设备进行定期的保养和维护可减少设备损耗，确保设备有效运行。

#### A / 日常保养（客户自行保养）

建议每隔15天，清洗初滤网、提拉清洁器。在灰尘量大的环境下，可增加清洗滤网的频率。

步骤如下：

- ① 保持开机状态，将机身从底座上取下，直立放置
- ② 在入风口处，旋下三颗滚花螺钉，取下初滤网
- ③ 使用自来水清洗初滤网，用柔软毛巾将滤网擦干
- ④ 上下提拉清洁器3次
- ⑤ 将初滤网重新放置在设备中，并拧好三颗滚花螺钉



#### B / 专业保养（售后工程师上门服务）

- 电子滤芯和双层活性炭滤网的保养工作只可由专业售后人员上门服务，请勿擅自操作
- 自购买之日起，每次保养前，客服人员会与您联系，约定保养时间
- 每年售后服务维护费用：1800元（包含2次滤芯清洗及1次双层活性炭滤网更换）
- 更换电子滤芯：每6个月更换一次，一年更换2次
- 更换双层活性炭滤网：每12个月更换一次，一年更换1次

售后服务热线：400-6662-815